

Armbandrestauration

Auftragsnummer: _____

Erstellen Sie bitte je ein Foto von der Ober- und Unterseite, und bitte ein Foto der SchlieÙe, auf dem deutlich alle Nummern und Gravuren der SchlieÙe lesbar sind.

Herrenarmband Damenarmband

Hersteller und Typ

AP Royal Oak Rolex Oyster modern

Patek Philippe Nautilus Rolex Oyster vintage genietet

Rolex President Rolex Oyster vintage gefaltet

Rolex Jubilee

Material

Stahl/Gold Stahl

Rotgold Gelbgold

Titan Sonstige: _____

Gesamtanzahl der Glieder: _____

Anzahl Abnehmbarer Glieder: _____

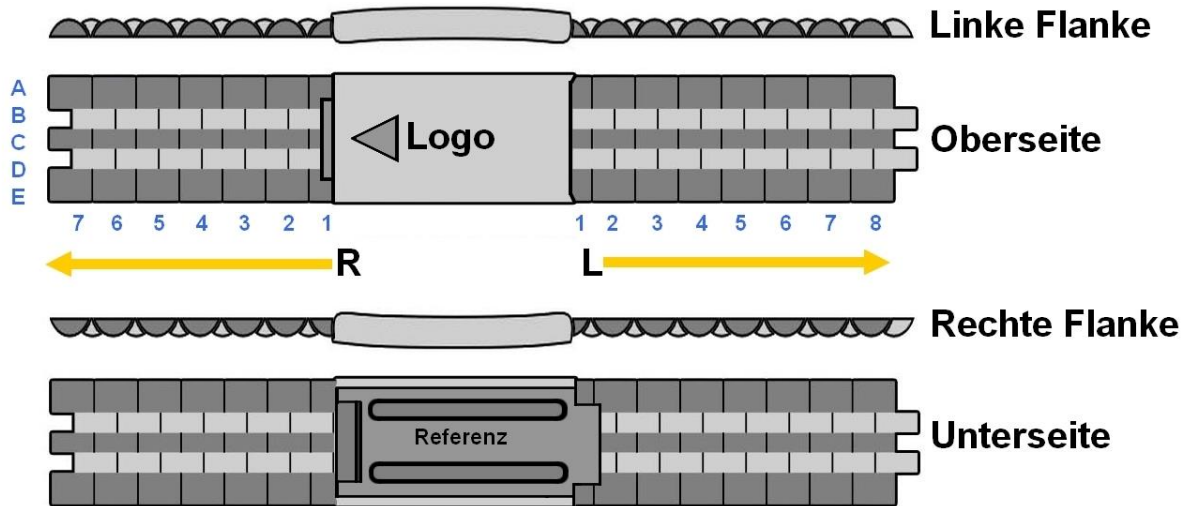
BandanstoÙbreite:

13 mm 17 mm

19 mm 20 mm

22 mm Sonstige: _____

Bitte mögliche Schäden ankreuzen mit kurzer Beschreibung:



Sichtbare Schäden:

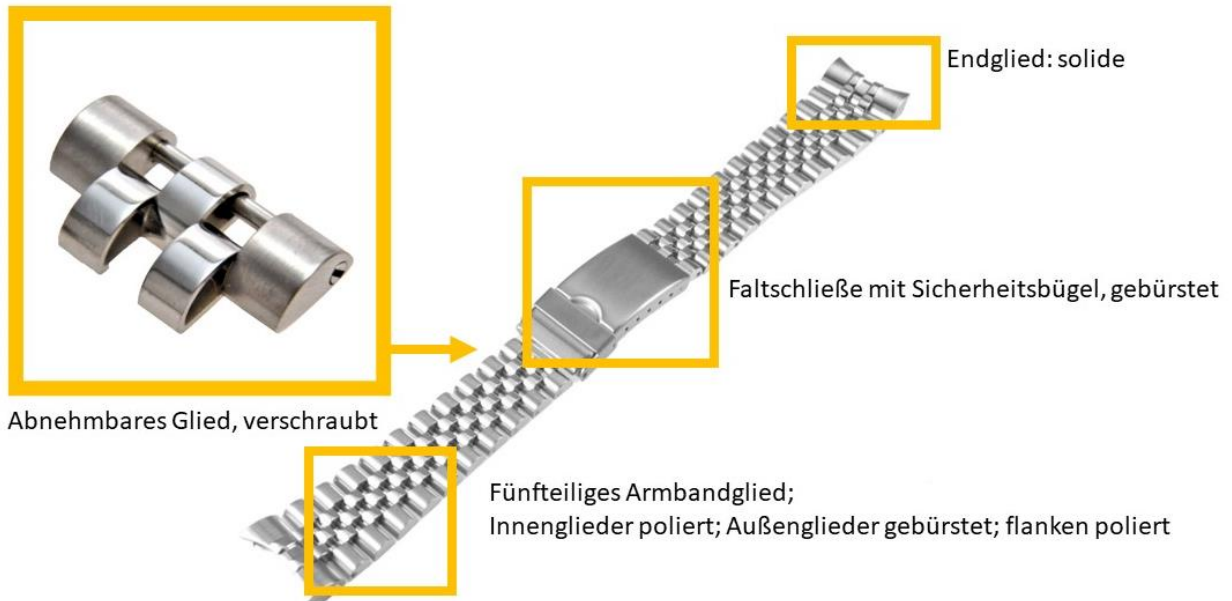
Bitte beschreiben Sie hier die zu erkennenden Schäden wie Kratzer, Dellen, irreversiblen Verfärbungen, etc. und wo sich dieses befinden. Ausgeleierte Glieder, brauchen nicht aufgeführt zu werden. Die Position wird des Schadens setzt sich aus Ansichtseite (Oberseite, Linke Flanke...), Leserichtung (R, L), Gliednummer (1, 2, 3...) und Subglied (A, B, C...) zusammen.

Begriffserklärung und Beispielbilder:


Armbandbilder:



Armbandteile:



Befestigungsmechanismus für Glieder:



Geschraubte Glieder



Gestiftete Glieder



Gesteckte Glieder

Faltschließentypen:



Verdeckte SchlieÙe



Butterfly FaltschlieÙe



Taucherverlängerung



Sicherheitsbügel



Bicolor



DrückerschlieÙe